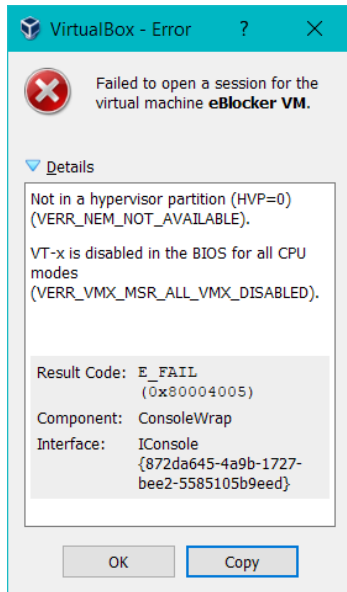


Einen guten Tag!

Ich möchte gerne den eBlocker testen, scheitere aber beim Start der VM mit der Fehlermeldung:



Failed to open a session for the virtual machine eBlocker VM.

Not in a hypervisor partition (HVP=0)
(VERR_NEM_NOT_AVAILABLE).

VT-x is disabled in the BIOS for all CPU modes
(VERR_VMX_MSR_ALL_VMX_DISABLED).

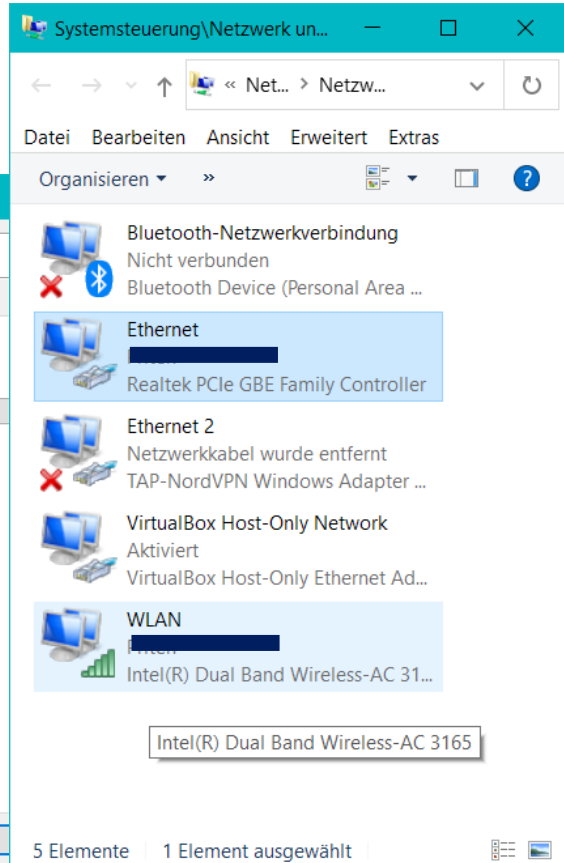
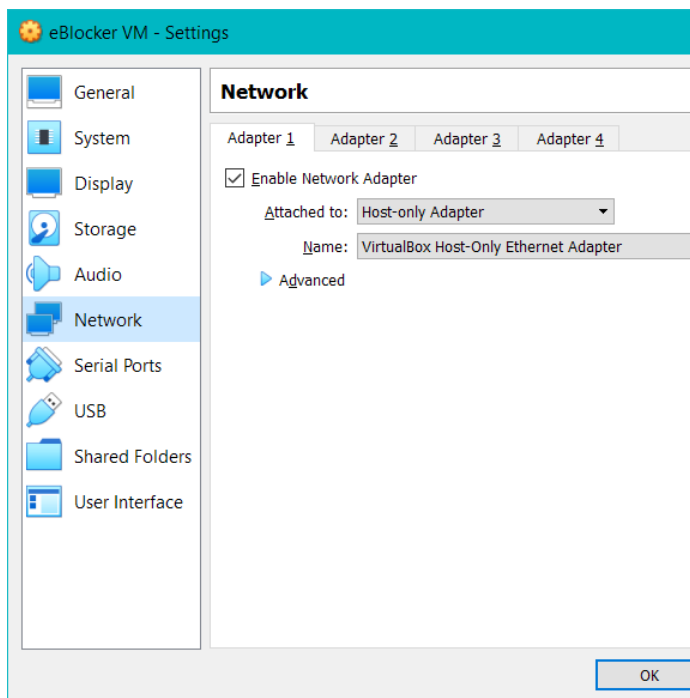
Result Code: E_FAIL (0x80004005)

Component: ConsoleWrap

Interface: IConsole {872da645-4a9b-1727-bee2-5585105b9eed}

Die Installation von VM 6.1 und eBlocker 2.9.1 erfolgte exakt nach Anleitung und verlief bis zum Start problemlos.

Betriebssystem: HP ProBook, 64bit, Windows 10, WLAN mit Fritz!Box Router 7530. HP mit Ethernet Kabel am Router Slot 1 angeschlossen. Adapter wie nebenstehend und Settings wie unten. Ob mit oder ohne VPN gearbeitet wird, macht keinen Unterschied.



Danke für jede Hilfe. Beste Grüße.